

# HEERSTRASSE NORD

SICHTWEISE JUNGER MENSCHEN

BETEILIGUNG VON  
KINDERN UND  
JUGENDLICHEN  
ZUR ERSTELLUNG  
DES BERICHTES ZUR  
SICHTWEISE JUNGER  
MENSCHEN IN  
SPANDAU 2024



WWW.SPANDOURTURN.DE

# INHALT

<u>1. Projektübersicht</u>	... 03	• <u>3.3. Themen und Anliegen</u>	... 09
<u>2. Vorgehensweise</u>	... 04	• <u>3.4. Jugendfreizeiteinrichtungen</u>	... 10
<u>3. Ergebnisse Befragung.</u>	... 05	• <u>3.4.1. Angebotsgestaltung</u>	... 16
• <u>3.1. Allgemeine Angaben</u>	... 05	<u>4. Ansprache</u>	... 24
• <u>3.2. Erreichte Zielgruppe</u>	... 07	<u>5. Anlage</u>	... 25
• <u>3.2.1. Zugänge zur Befragung</u>	... 08		

# 02

## IMPRESSUM

### Herausgeber (V.i.S.d.P.):

Bezirksamt Spandau von Berlin Abteilung  
Jugend und Gesundheit Jugendförderung

### Thema

Sichtweise junger Menschen

### Credits

© 2021 - 2024 Copyright,  
alle Urheberrechte sind dem Urheber  
vorbehalten. | Cover Foto © Canva

### Durchführung in Kooperation mit

Spandauer Schulen | Spandauer  
Jugendfreizeiteinrichtungen | Sprühlinge  
e.V. | Staakkato Kinder und Jugend e.V.



Bezirksamt Spandau  
Jugendförderung

**BERLIN**



# 1. PROJEKTÜBERSICHT

<b>Projekttitle</b>	Beteiligung von Kindern und Jugendlichen zur Erstellung des Berichtes zur Sichtweise junger Menschen in Spandau 2024																										
<b>Projektzeitraum</b>	Dezember 2023 bis Dezember 2024																										
<b>Kooperationen</b>	Bezirksamt Spandau von Berlin – Abteilung Jugend und Gesundheit – Jugendförderung I Spandauer Schulen I Spandauer Jugendfreizeiteinrichtungen I Sprühlänge e. V. I Staakkato Kinder und Jugend e. V.																										
<b>Ziele</b>	<ol style="list-style-type: none"> <li>1. Erfassen von alltags- &amp; lebensweltbezogenen Themen und Anliegen junger Menschen</li> <li>2. Bewertung der Lebenssituation durch junge Menschen</li> <li>3. Bewertung der Angebotssituation der Jugendarbeit durch junge Menschen</li> <li>4. Entwicklung von bezirklichen Maßnahmen durch junge Menschen</li> </ol>																										
<b>Ablauf</b>	<p>Von März bis Juli 2024 wurden durch Mitarbeitende der kooperierenden Institutionen in den Einrichtungen der Jugendarbeit, in Grund- und Oberschulen sowie im Sozialraum Befragungen zur Lebenssituation junger Menschen, deren Themen und Anliegen sowie deren Ideen für die Freizeitgestaltung im Bezirk durchgeführt. Darüber hinaus wurde die Befragung durch Postkarten und Social Media bekannt gemacht und konnte somit selbstständig und unabhängig von den Befragungen in den kooperierenden Einrichtungen durchgeführt werden. Insgesamt nahmen 2.027 junge Menschen in Spandau an der Befragung teil. Hiervon 348 Kinder und Jugendliche, die in Heerstraße Nord wohnen, 142, die in Heerstraße Nord eine Schule besuchen und 292, die angaben ihre Freizeit in Heerstraße Nord zu verbringen. Die in dieser Dokumentation dargestellten Ergebnisse beziehen sich auf diese Zielgruppe.</p> <p>Im Anschluss an der Befragung wurden von September bis November in 4 Jugendfreizeiteinrichtungen Workshops zur Konkretisierung der Bedarfe der Jugendlichen und zur Entwicklung erster möglicher Maßnahmen angeboten. Die Ergebnisse der Kinder- und Jugendbeteiligung wurden am 07.11.2024 bei einem Fachkräfteworkshop weiter bearbeitet und bildeten die Grundlage für die Erstellung des Berichtes zur Sichtweise junger Menschen und des Jugendförderplans. Hierbei handelt es sich um spandauweite Ergebnisse, daher können diese der bezirklichen Dokumentation entnommen werden.</p>																										
<b>Teilnehmende an der Befragung</b>	<table border="1"> <thead> <tr> <th><b>Geschlecht</b></th> <th>weiblich</th> <th>männlich</th> <th colspan="2">divers</th> </tr> </thead> <tbody> <tr> <td></td> <td>157</td> <td>183</td> <td colspan="2">8</td> </tr> </tbody> </table> <table border="1"> <thead> <tr> <th><b>Alter</b></th> <th>6 bis 9</th> <th>10 bis 13</th> <th>14 bis 17</th> <th>18 bis 20</th> <th>21 bis 27</th> </tr> </thead> <tbody> <tr> <td></td> <td>15</td> <td>183</td> <td>141</td> <td>4</td> <td>5</td> </tr> </tbody> </table>					<b>Geschlecht</b>	weiblich	männlich	divers			157	183	8		<b>Alter</b>	6 bis 9	10 bis 13	14 bis 17	18 bis 20	21 bis 27		15	183	141	4	5
<b>Geschlecht</b>	weiblich	männlich	divers																								
	157	183	8																								
<b>Alter</b>	6 bis 9	10 bis 13	14 bis 17	18 bis 20	21 bis 27																						
	15	183	141	4	5																						
	*** Die hier angegebenen Daten beziehen sich auf die in Heerstraße Nord wohnhaften Befragten (348).																										

## 2. VORGEHENSWEISE

Von Dezember 2023 bis Februar 2024 haben die Mitarbeitenden des Peer-Netzwerk Spandau in Abstimmung mit dem Fachdienst Jugendförderung des Bezirksamts Spandau von Berlin einen Online-Fragebogen entworfen. Dieser bestand sowohl aus offenen als auch geschlossenen Fragen. Die Antwortmöglichkeiten für die geschlossenen Fragen wurden anhand der Ergebnisse aus vorangegangenen Beteiligungsverfahren entwickelt. Für jede Frage gab es darüber hinaus die Möglichkeit, individuelle Angaben zu machen. Da die Ergebnisse dieser Befragung die Grundlage für die Erstellung des Berichts zur Sichtweise junger Menschen darstellt, wurden Fragen gestellt, die es ermöglichen die alltags- und lebensweltbezogen Themen und Anliegen junger Menschen im Bezirk zu erfassen, sowie deren Bewertung der Lebenssituation und im Speziellen die Bewertung der Angebotssituation der Jugendarbeit im Bezirk.

Von März bis Juli 2024 wurden Befragungen in den Einrichtungen der Jugendarbeit und im öffentlichen Raum durch Mitarbeitende der Jugend(-sozial)arbeit durchgeführt. Um sicherzustellen, dass eine Bewertung der Angebote der Jugendarbeit nicht nur durch bisherige Nutzer der Angebote erfolgt, wurden darüber hinaus Befragungen in Schulen durchgeführt und Postkarten mit einem QR-Code zur Befragung verteilt. Für die Befragung in den Schulen wurden die Schulleitungen gebeten sich über ein Onlineformular anzumelden. Darüber hinaus wurden die Schulleitungen gebeten Klassen für die Teilnahme so auszuwählen, dass alle relevanten Zielgruppen der Befragung abgedeckt sind.

Innerhalb des Befragungszeitraumes wurde mehrfach überprüft, inwieweit die Zielgruppe gleichermaßen erreicht wird. Im Anschluss wurden Einrichtungen der Jugendarbeit und Schulen gezielt angesprochen und gebeten die Durchführung der Befragung zu unterstützen.

Auf Grundlage der spandauweiten Ergebnisauswertung wurden von September bis November Workshops mit Kindern und Jugendlichen und mit Fachkräften der Jugend(-sozial)arbeit zur Konkretisierung der Ideen und zur Entwicklung von ersten Maßnahmen durchgeführt.

Im Anschluss erfolgte eine Auswertung der Befragungsergebnisse bezogen auf die Bezirksregionen und es wurde die vorliegende Projektdokumentation für die Bezirksregion Heerstraße Nord erstellt.

Hinweise zur Ergebnisdarstellung: An der Befragung haben 2.347 junge Menschen teilgenommen. Hiervon haben 2.027 junge Menschen die Befragung beendet. Von diesen 2.027 befragten jungen Menschen gaben 348 an, dass diese in Heerstraße Nord leben, 292 gaben an, dass sie dort ihre Freizeit verbringen und 142 besuchen eine Schule in Heerstraße Nord. Im Folgenden sind nur die Antworten dieser Zielgruppe dargestellt.

Wesentliches Ziel der Befragung war es Erkenntnisse zur Erstellung des Berichts zur Sichtweise junger Menschen zu erhalten. Dieser Bericht setzt seine Schwerpunkte auf die Darstellung der Lebenssituation, der Themen und Anliegen und auf die Angebotssituation der Jugendarbeit im Bezirk.

Bei der Darstellung der Ergebnisse wurde darauf geachtet, dass diese nicht gewertet werden. Auf Interpretationen wurde bei der Ergebnisdarstellung verzichtet. Rückschlüsse hierzu können dem Bericht zur Sichtweise junger Menschen und dem Jugendförderplan entnommen werden.

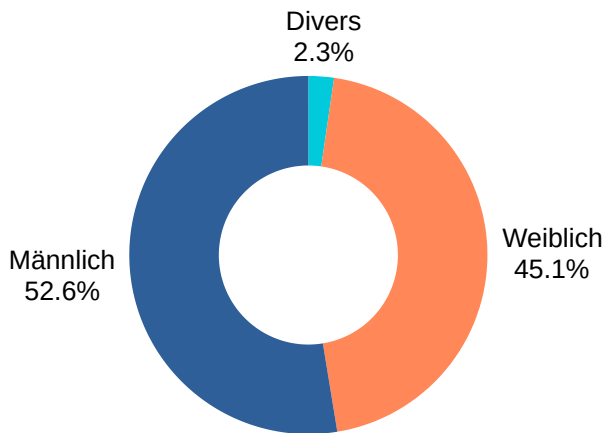
Die Teilnahme an der Befragung war freiwillig. Die Fragen zu den allgemeinen Angaben waren Pflichtfragen. Im Anschluss stand es jedem Teilnehmenden frei, ob er eine Frage beantwortet oder nicht. Daher sind mit N= die Anzahl der Antworten dargestellt. Aus der Nichtbeantwortung einer Frage sollten keine Rückschlüsse über mögliche Antworten gezogen werden.



## 3. ERGEBNISSE BEFRAGUNG

### 3.1. ALLGEMEINE ANGABEN

#### Geschlecht

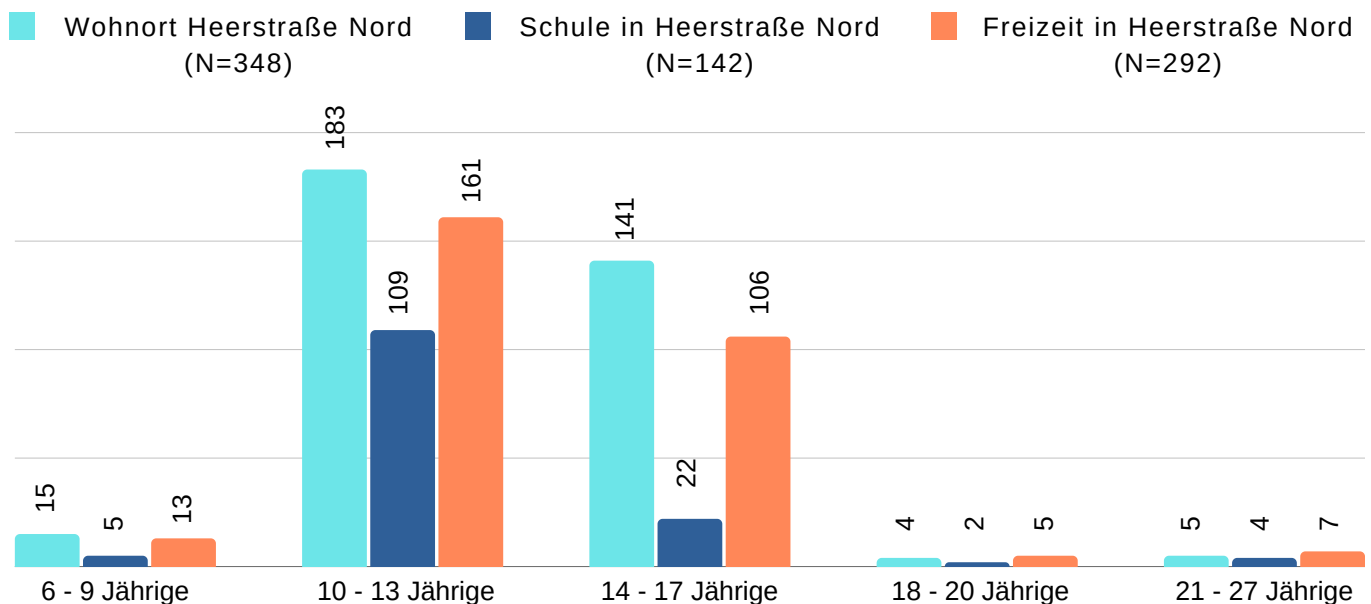


183 der in Heerstraße Nord lebenden Befragten gaben an, dass sie männlich seien, 157 gaben an sie seien weiblich und 8 seien divers.

Der Großteil der in Heerstraße Nord lebenden Befragten gab an, dass sie zwischen 10 und 13 Jahre (52.6%) oder zwischen 14 und 17 Jahre (40.5%) alt sind. 4.3% gaben an, dass sie zwischen 6 und 9 Jahre sind. Die wenigsten gaben an, zwischen 18 und 27 Jahre (2.6%) alt zu sein.

\*\*\* Die hier angegebenen Prozentdaten beziehen sich auf die in Heerstraße Nord wohnhaften Befragten (348).

#### Alter



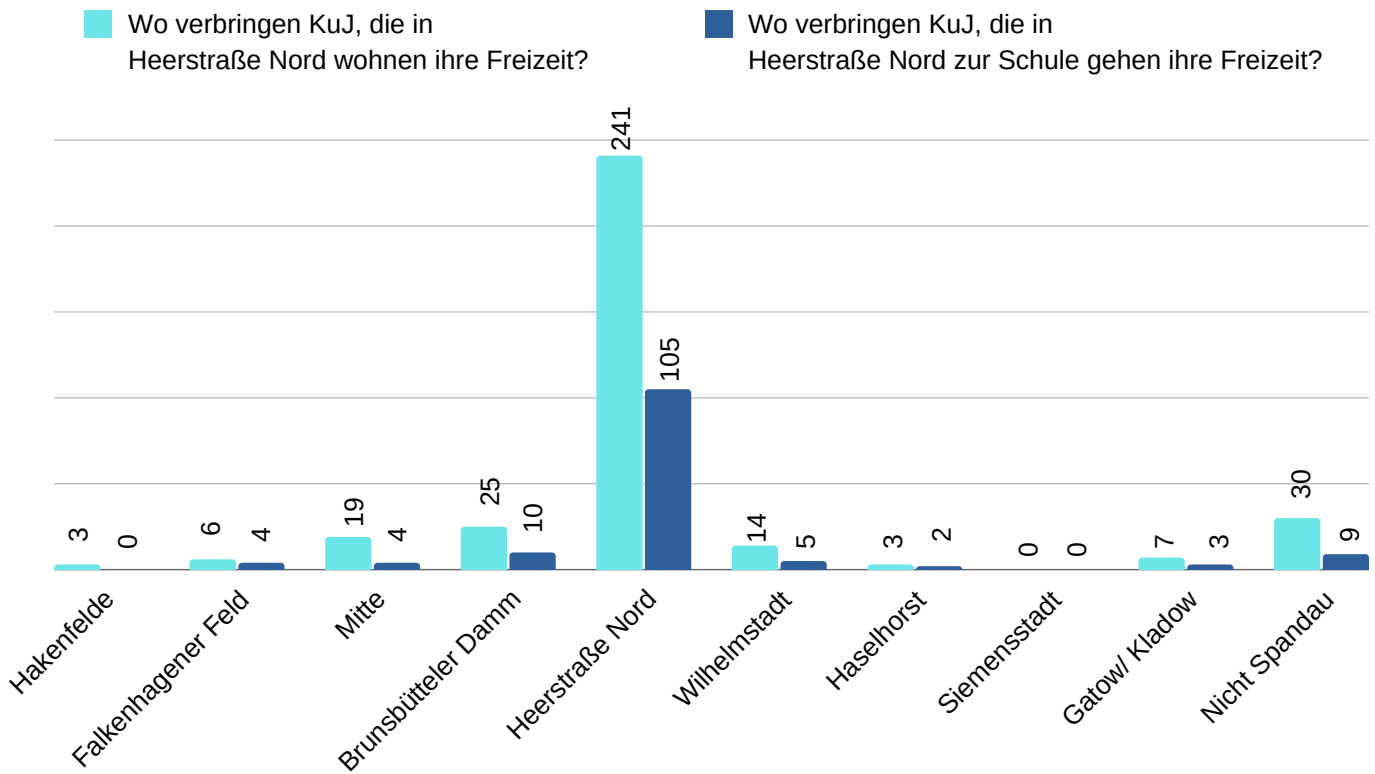
Ein Großteil, der in Heerstraße Nord wohnhaften Kinder und Jugendliche verbringen dort auch ihre Freizeit (241), gefolgt von außerhalb von Spandau (30), Brunsbütteler Damm (25) und Spandau-Mitte (19).

Mehr als zwei Drittel der Befragten, die eine Schule in Heerstraße Nord besuchen verbringen dort auch ihre Freizeit (105), gefolgt von Brunsbütteler Damm (10), außerhalb von Spandau (9) und Wilhelmstadt (5).

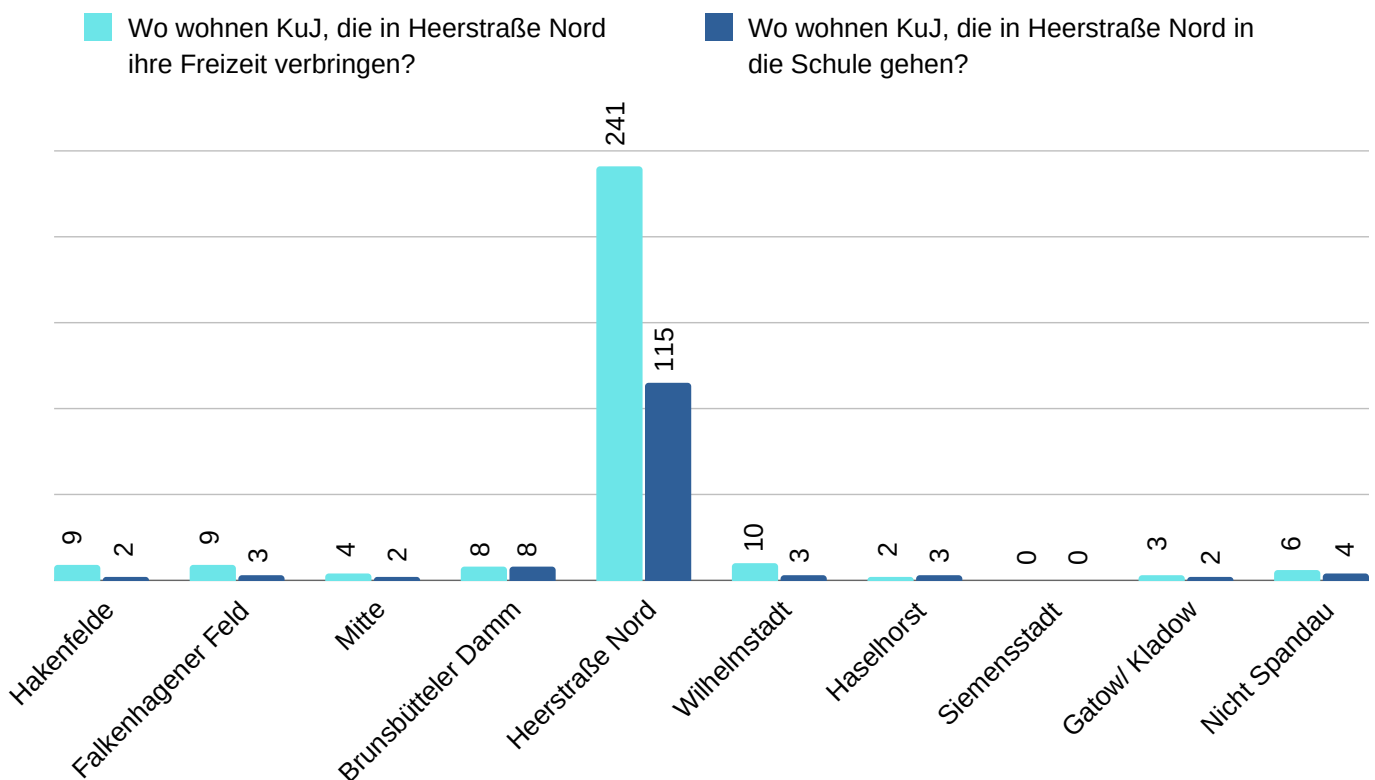
Wie schon angemerkt wohnt ein Großteil der Kinder und Jugendlichen, die in Heerstraße Nord ihre Freizeit verbringen auch dort (241). 10 Kinder und Jugendliche, die in Heerstraße Nord ihre Freizeit verbringen wohnen in Wilhelmstadt und jeweils 9 im Falkenhagener Feld und Hakenfelde.

80% der Kinder und Jugendliche, die in Heerstraße Nord zur Schule gehen, wohnen auch dort (115), gefolgt von Brunsbütteler Damm (8) und außerhalb von Spandau (4).

### Orte der Freizeitgestaltung



### Wohnorte



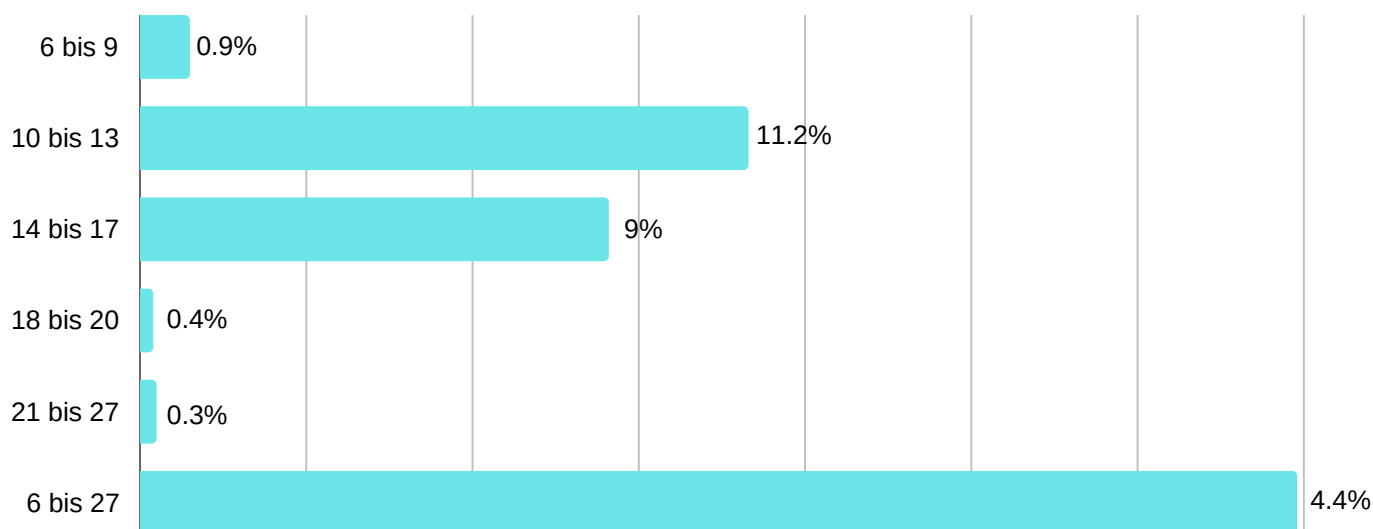
## 3.2. ERREICHTE ZIELGRUPPE

Zielgruppe der Befragung waren Kinder und Jugendliche im Alter zwischen 6 und 27 Jahren.

Die nachfolgenden Angaben beziehen sich auf die in Heerstraße Nord lebenden Kinder und Jugendliche in der entsprechenden Altersgruppe. Es wird somit nachfolgend der prozentuale Anteil der jeweilig erreichten Zielgruppe dargestellt.

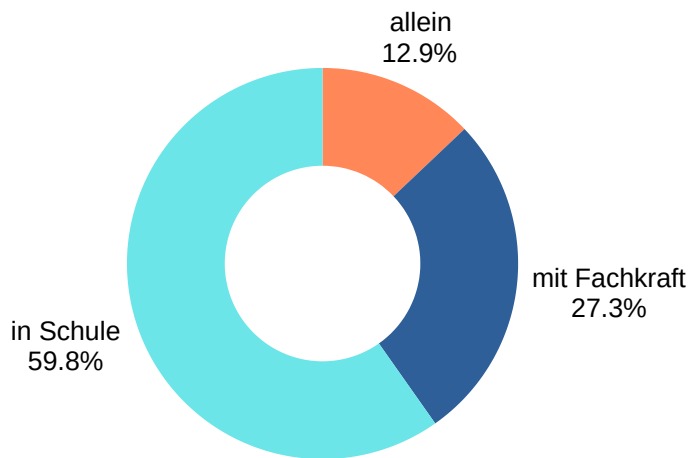
Insgesamt haben 4.4% der in Heerstraße Nord lebenden Kinder und Jugendliche im Alter zwischen 6 und 27 Jahren an der Befragung teilgenommen.

Wie auch in allen anderen Bezirksregionen konnten die Zielgruppen der 10 bis 13 Jährigen (11.2%) und der der 14 bis 17 Jährigen (9%) gut erreicht werden. Die Zielgruppen der 6 bis 9 Jährigen sowie der 18 bis 27 Jährigen konnten mit den genutzten Zugängen weniger gut, bzw. nahezu gar nicht erreicht werden.



\*\*\* Die hier angegebenen Prozentdaten beziehen sich auf die Gesamtanzahl der Personen dieses Alters in der Bezirksregion.

### 3.2.1. ZUGÄNGE ZUR BEFRAGUNG



Der Großteil der in Heerstraße Nord lebenden Befragten hat in der Schule an der Befragung teilgenommen (208). 95 haben von Fachkräften der Jugend(-sozial)arbeit in Jugendeinrichtungen, im Sozialraum oder bei Veranstaltungen von der Befragung erfahren und gemeinsam mit diesen den Fragebogen ausgefüllt. 45 haben durch die Verteilung von Postkarten oder durch Instagram von der Befragung erfahren und selbstständig teilgenommen. Verglichen mit anderen Spandauer Bezirken, wurde in Heerstraße Nord die größte Anzahl Befragter allein oder mit einer Fachkraft erreicht.

Am besten konnten Teilnehmende zwischen 10 bis 17 Jahren erreicht werden, wohingegen die Zielgruppe der 18 bis 27 Jährigen in Heerstraße Nord nur sehr schlecht erreicht werden konnten. Im spandauweiten Vergleich wurden in Heerstraße Nord die meisten Teilnehmenden zwischen 10 und 13 Jahren erreicht (183).

	6 bis 9 Jahre	10 bis 13 Jahre	14 bis 17 Jahre	18 bis 20 Jahre	21 bis 27 Jahre	Gesamt
<b>allein</b>	33.3%	8.7%	15.6%	0.0%	40.0%	N=45
<b>mit Fachkraft</b>	46.7%	25.1%	25.5%	75.0%	60.0%	N=95
<b>in Schule</b>	20.0%	66.1%	58.9%	25.0%	0.0%	N=208
<b>Gesamt</b>	N=15	N=183	N=141	N=4	N=5	

\*\*\* Die hier angegebenen Prozentdaten beziehen sich auf die Gesamtanzahl der befragten Personen dieses Alters in der Bezirksregion.

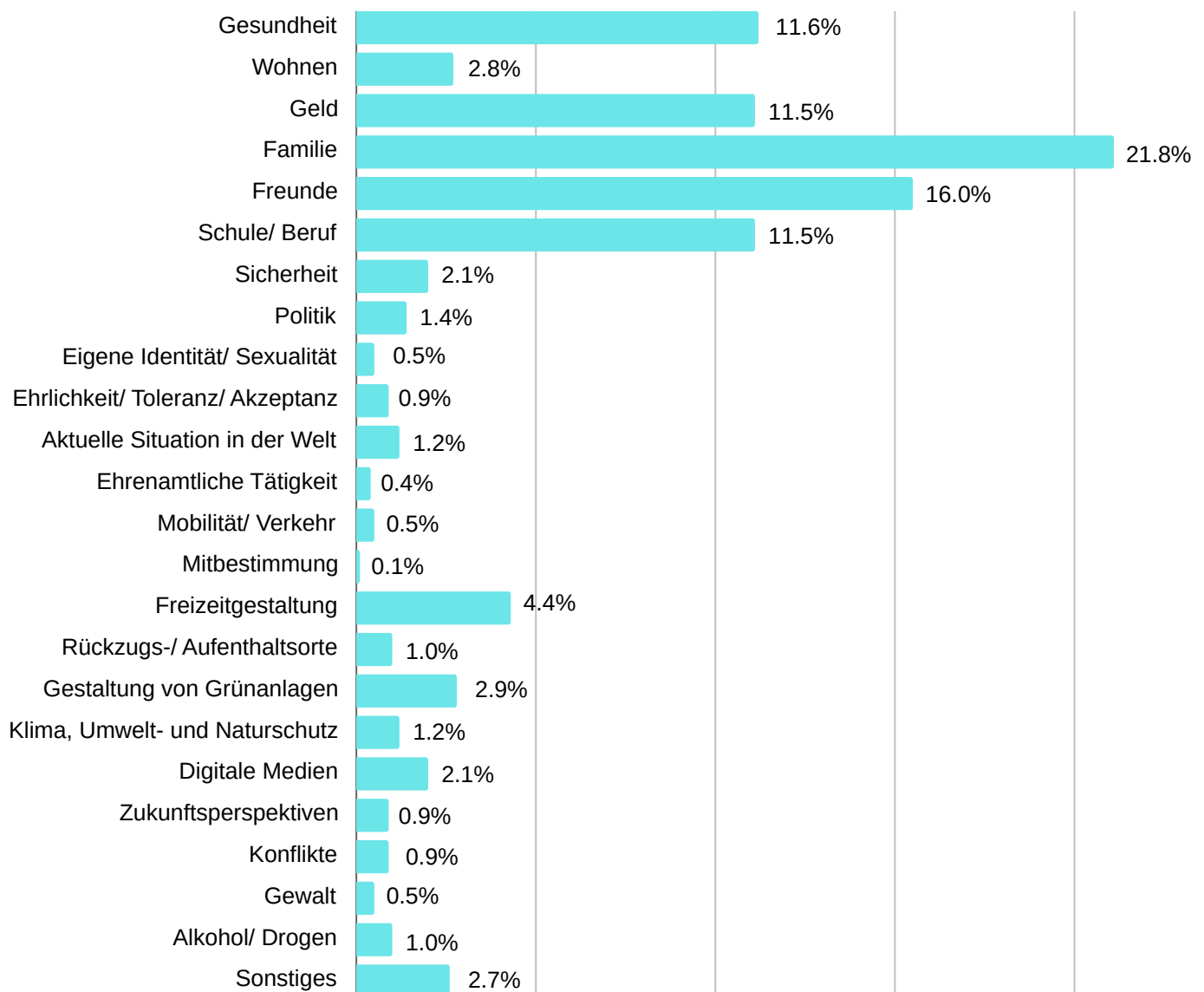


### 3.3. THEMEN UND ANLIEGEN

Bei dieser Frage wurden die Teilnehmenden gebeten maximal 3 Themen und Anliegen zu benennen, die für diese im Moment wichtig sind bzw. die sie im Moment beschäftigen. Die prozentualen Angaben beziehen sich auf die Gesamtanzahl (969) der Antworten, der in Heerstraße Nord lebenden Kinder und Jugendlichen. Im Anschluss wurden die Teilnehmenden gebeten zu erklären, warum ihnen das Thema so wichtig ist und was sie sich diesbezüglich wünschen. Eine Zusammenfassung dieser Angaben kann der spandauweiten Dokumentation entnommen werden. Eine ausführliche Darstellung aller sonstigen Antworten und den Angaben bezüglich der Bedeutung des Themas für die Teilnehmenden aus Heerstraße Nord kann der Anlage entnommen werden.

Am häufigsten wurden die Familie (211) und Freunde (155) als Themen benannt, die Kinder und Jugendliche im Alltag beschäftigen. Gefolgt von Gesundheit (112), Geld (111) und Schule/ Beruf (111). Dies sind auch im spandauweiten Vergleich die fünf am häufigsten genannten Themen.

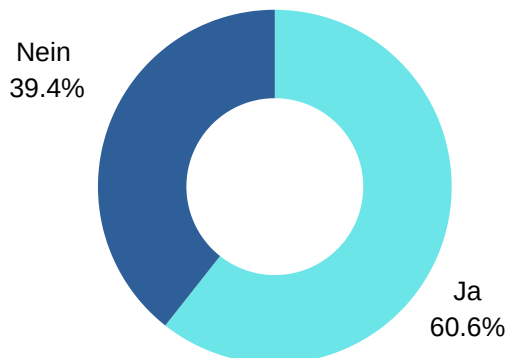
Deutlich selten wurden Themen wie Freizeitgestaltung (43) und Wohnen (27) genannt, trotzdem liegt die Nennung dieser Themen damit etwas über dem spandauweiten Durchschnitt. Ebenfalls selten wurden Sicherheit (20), Zukunftsperspektiven (9) und Mitbestimmung (1) genannt, womit die Nennung dieser Themen etwas unter dem spandauweiten Durchschnitt liegt.



\*\*\* Die Angabe "Gestaltung von Grünanlagen" bezieht sich auf die Ausstattung und Gestaltung von Parks, Spiel- und Sportplätzen.

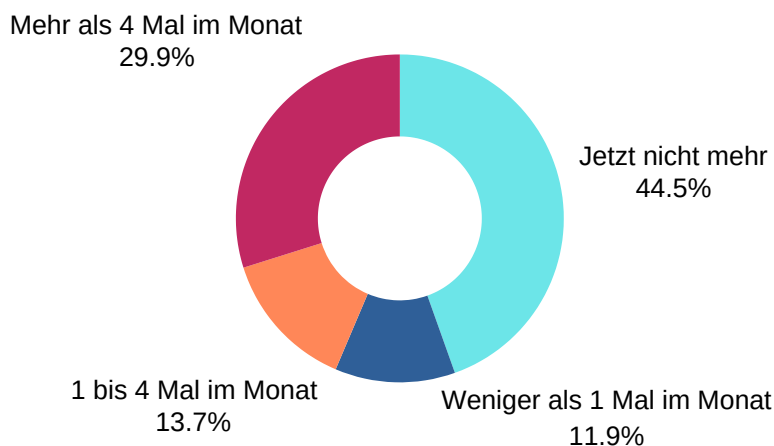
## 3.4. JUGENDFREIZEITEINRICHTUNGEN

### Besucher\*in einer JFE



\*\*\* Die dargestellten Angaben beziehen sich auf die 348 in Heerstraße Nord lebenden Befragten.

### Besucher\*in einer JFE



\*\*\* Die dargestellten Angaben beziehen sich auf die 211 Befragten, die angaben, dass diese bereits eine JFE besucht haben.

Etwas mehr als ein Drittel aller Teilnehmenden (137), die wohnhaft in Heerstraße Nord sind, gaben an, dass sie noch nie eine Jugendfreizeiteinrichtung besucht haben. Damit liegt Heerstraße Nord unter dem spandauweiten Vergleich (Spandau 51.8%). Von den 211 Befragten, die angaben, dass diese bereits eine Jugendfreizeiteinrichtung besucht haben, gaben 94 an, dass diese aktuell keine JFE mehr besuchen. Somit besuchen 117 der 348 Befragten in Heerstraße Nord regelmäßig eine Jugendfreizeiteinrichtung.


### Bekanntheitsgrad von Jugendfreizeiteinrichtungen

Die Teilnehmenden wurden gebeten den Wahrheitsgrad folgender Aussage zu beurteilen: „Ich weiß, dass es Jugendfreizeiteinrichtungen gibt und was man dort machen kann.“ Hierfür stand den Teilnehmenden eine Skala von 1 (Stimme überhaupt nicht zu) bis 10 (Stimme vollständig zu) zur Verfügung.

44 der in Heerstraße Nord wohnhaften Befragten gaben an, dass diese Jugendfreizeiteinrichtungen und deren Angebote nicht kennen. 99 hingegen gaben an, dass sie die Jugendfreizeiteinrichtungen und deren Angebote sehr gut kennen. Im Durchschnitt wurde auf der Skala zum Bekanntheitsgrad von Jugendfreizeiteinrichtungen mit einem Wert von 6.5 abgestimmt (spandauweit = 6.32).

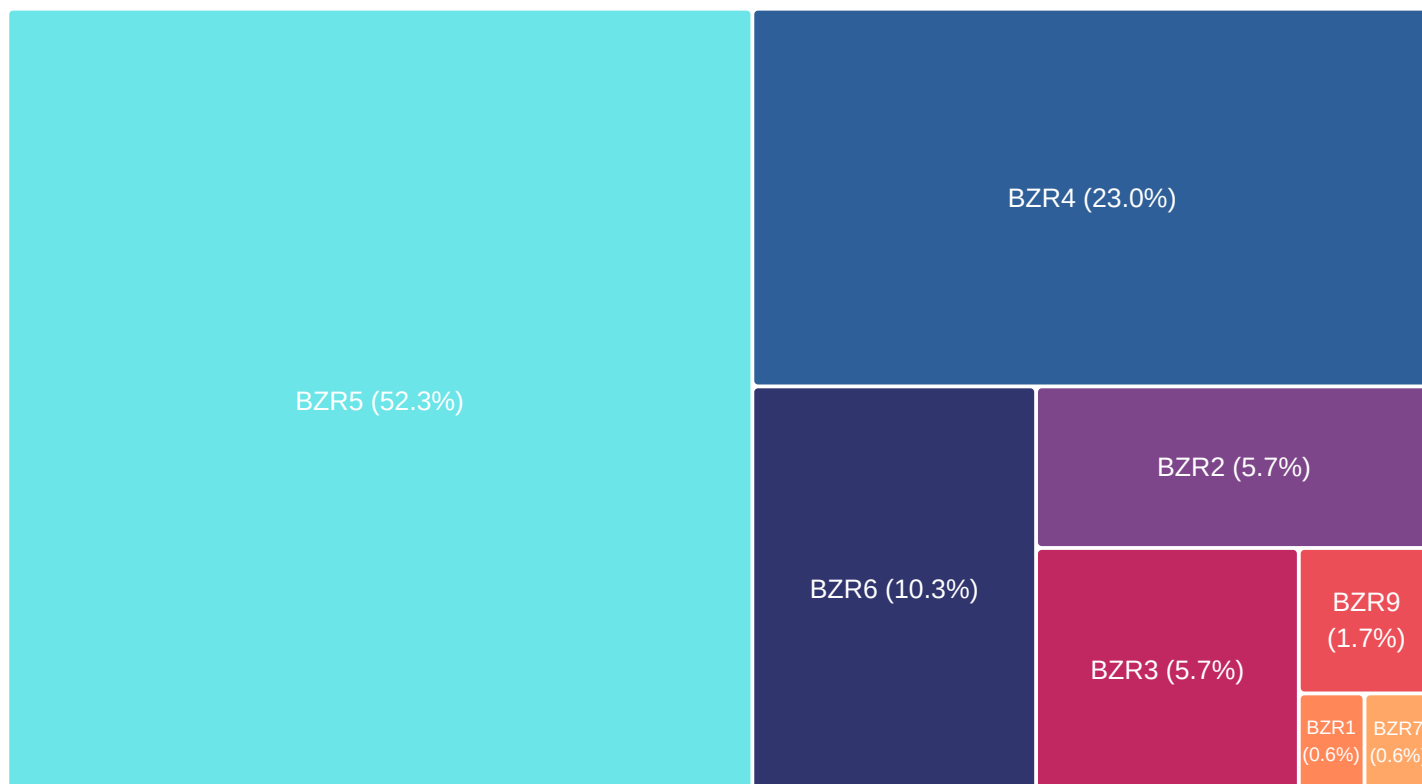
Stimme überhaupt  
nicht zu

Stimme vollständig  
zu



## Bezirksregionen, in denen Jugendfreizeiteinrichtungen besucht werden

117 Teilnehmende, die in Heerstraße Nord wohnen, gaben an, dass diese regelmäßig eine Jugendfreizeiteinrichtung besuchen. Diese Teilnehmenden wurden gebeten anzugeben, welche Jugendfreizeiteinrichtung sie besuchen. Mehrfachnennungen waren möglich, sodass 174 Antworten abgegeben wurden.



Hier dargestellt sind die prozentualen Angaben bezogen auf die 174 abgegebenen Antworten, der in Heerstraße Nord lebenden Befragten. BZR1=Hakenfelde; BZR2=Falkenhagener Feld; BZR3=Mitte; BZR4=Brunsbütteler Damm; BZR5=Heerstraße Nord; BZR6=Wilhelmstadt; BZR7=Haselhorst; BZR8=Siemensstadt; BZR9=Gatow/ Kladow

77 Teilnehmende, die in Heerstraße Nord leben und regelmäßig eine Jugendfreizeiteinrichtung besuchen, tun dies auch im Heerstraße Nord.

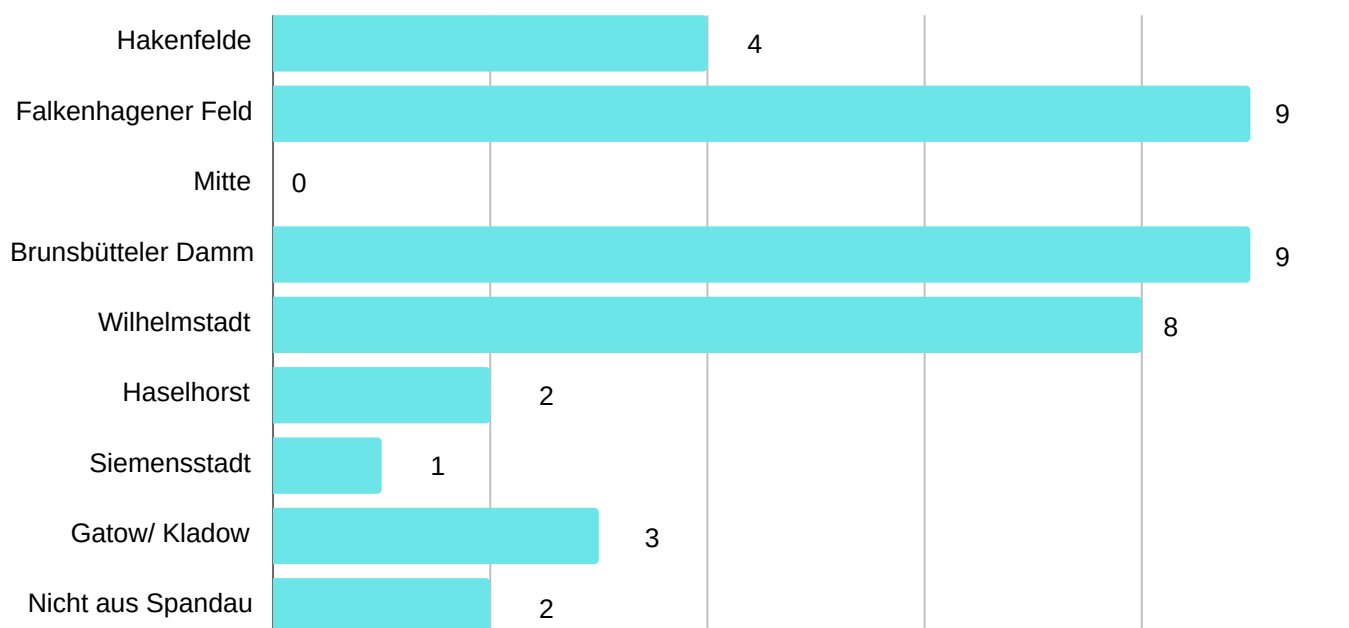
- 36 Teilnehmende gaben an, dass sie regelmäßig die JFE KiK besuchen. 10 von diesen Teilnehmenden besuchen auch das Jugendzentrum Steig, 2 das Medienkompetenzzentrum CIA und 14 Teilnehmende JFEs in anderen Bezirksregionen regelmäßig.
- 33 Teilnehmende gaben an, dass sie regelmäßig das Jugendzentrum Steig besuchen. 10 von diesen Teilnehmenden besuchen auch die JFE KiK, 2 das Medienkompetenzzentrum CIA und 8 Teilnehmende JFEs in anderen Bezirksregionen regelmäßig.
- 16 Teilnehmende gaben an, dass sie regelmäßig das Jugendfreizeitgelände Cosmarweg besuchen. 1 von diesen Teilnehmenden besucht auch das Medienkompetenzzentrum CIA und 4 Teilnehmende JFEs in anderen Bezirksregionen regelmäßig.
- 6 Teilnehmende gaben an, dass sie regelmäßig das Medienkompetenzzentrum CIA besuchen. 2 von diesen Teilnehmenden besuchen auch das Jugendzentrum Steig, 2 die JFE KiK, 1 das Jugendfreizeitgelände Cosmarweg und 3 Teilnehmende JFEs in anderen Bezirksregionen regelmäßig.

Somit besuchen 40 der befragten 117 Teilnehmende (34.2%), die in Heerstraße Nord leben und regelmäßig eine Jugendfreizeiteinrichtung besuchen, ausschließlich JFEs außerhalb von Heerstraße Nord. Am häufigsten werden JFEs in Brunsbütteler Damm (20), Wilhelmstadt (10), Wilhelmstadt (14), Mitte (6) und Falkenhagener Feld (5) besucht.

\*\*\* Hier gezählt wurde die Anzahl an Besuchen einer Jugendfreizeiteinrichtung in dieser Bezirksregion. Mehrfachnennungen waren möglich.

### Besucher\*innen der Jugendfreizeiteinrichtungen in Heerstraße Nord aus anderen Bezirksregionen

Neben den 77 Teilnehmenden, die in Heerstraße Nord wohnen und dort regelmäßig eine Jugendfreizeiteinrichtung besuchen, besuchen 38 Teilnehmende, die in anderen Bezirksregionen wohnen, regelmäßig eine JFE in Heerstraße Nord. Am häufigsten leben diese im Falkenhagener Feld (9), Brunsbütteler Damm (9) und Wilhelmstadt (8).



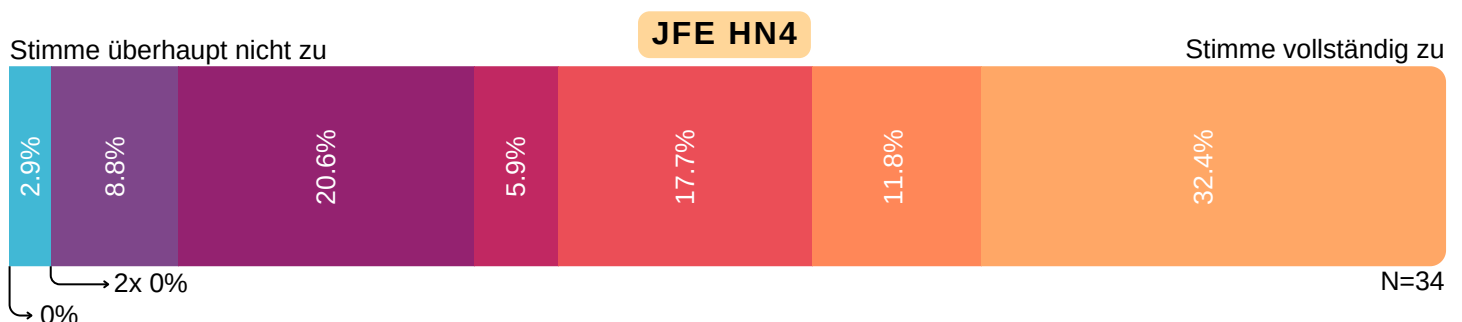
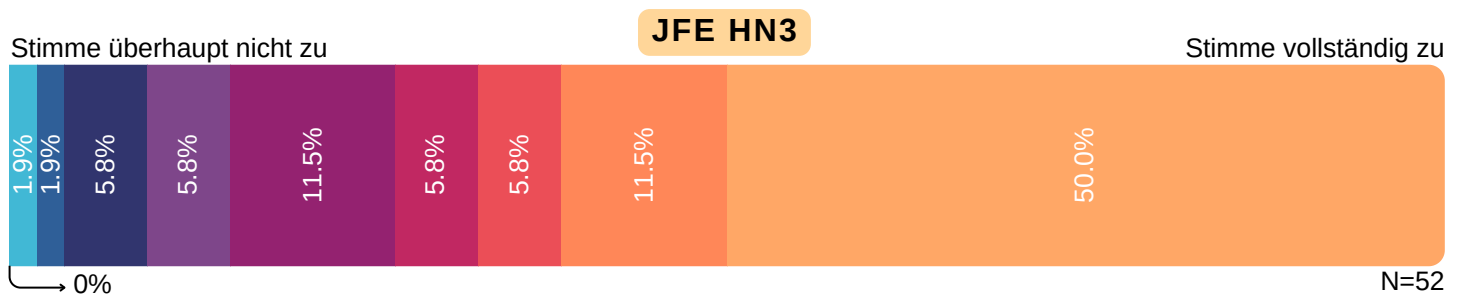
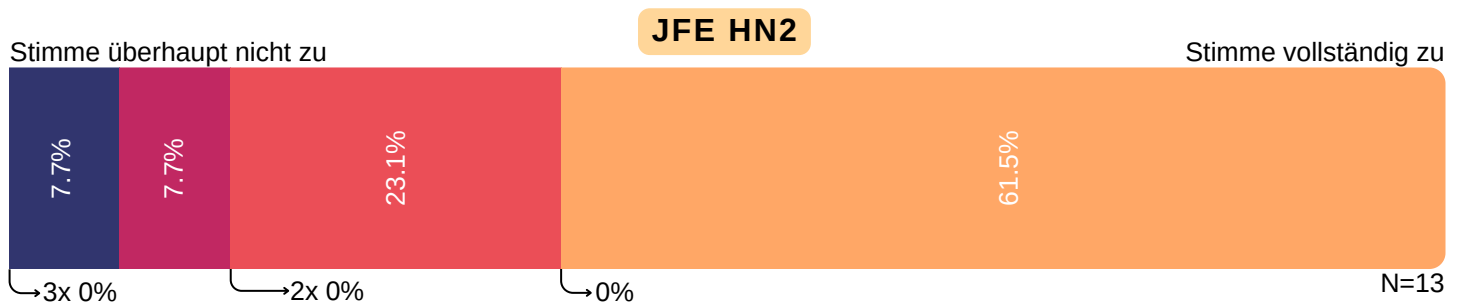

\*\*\* Hier dargestellt sind die Bezirksregionen, in denen Teilnehmende wohnen, die regelmäßig JFEs in Heerstraße Nord besuchen, jedoch nicht in Heerstraße Nord leben.

Von diesen 38 Teilnehmende wurden 56 Antworten bezogen auf die Einrichtungen, die sie in Heerstraße Nord besuchen, abgegeben: Jugendfreizeitgelände Cosmarweg (18), JFE KiK (16), Jugendzentrum Steig (15) und Medienkompetenzzentrum CIA (7).

## Zufriedenheit mit Angeboten der Jugendfreizeiteinrichtungen in Heerstraße Nord

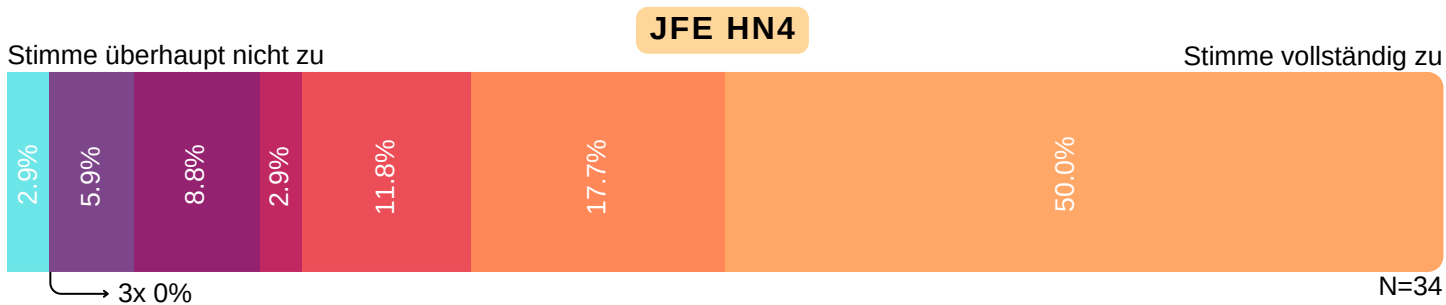
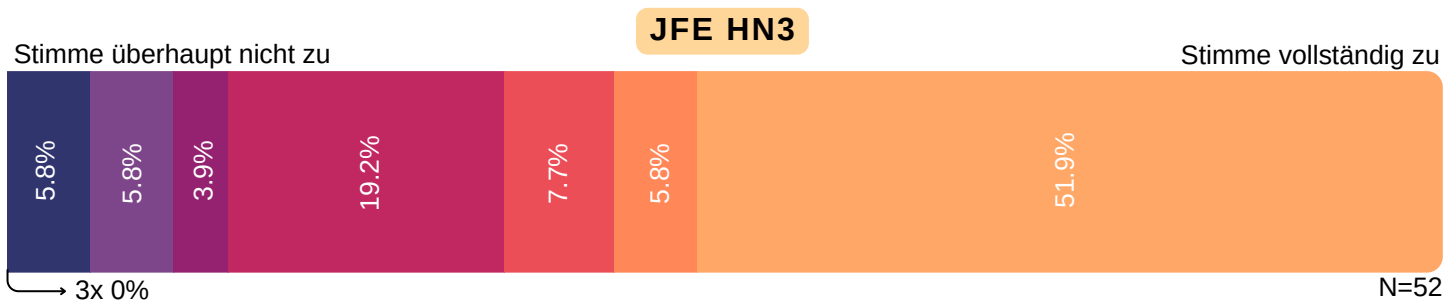
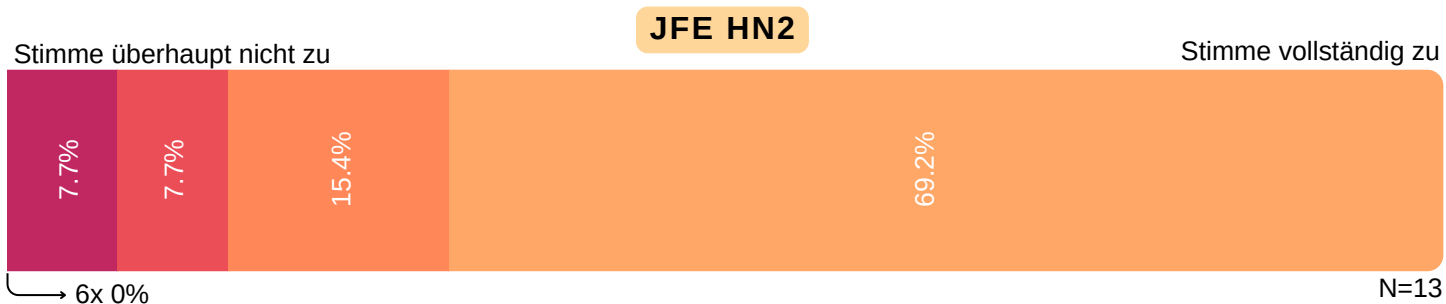
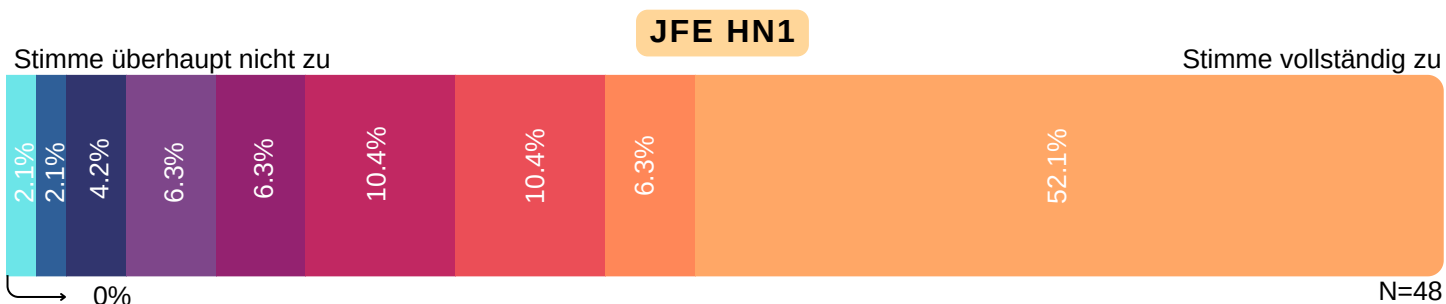
149 Teilnehmende (auch außerhalb von Heerstraße Nord lebend), die zuvor angegeben haben, dass sie regelmäßig eine Jugendfreizeiteinrichtung in Heerstraße Nord besuchen, wurden gebeten den Wahrheitsgrad folgender Aussagen, für die Einrichtung, die sie regelmäßig besuchen, zu beurteilen: "Mit den Angeboten der Jugendfreizeiteinrichtung, die ich regelmäßig besuche, bin ich sehr zufrieden." und "Von den Mitarbeitenden der Jugendfreizeiteinrichtung, die ich regelmäßig besuche, fühle ich mich verstanden." Hierfür stand den Teilnehmenden eine Skala von 1 (Stimme überhaupt nicht zu) bis 10 (Stimme vollständig zu) zur Verfügung.

Die Besucher\*innen bewerten die Angebote der Jugendfreizeiteinrichtungen eher positiv mit einem Durchschnittswert von 8.3 für Spandau. Für Heerstraße Nord insgesamt ergibt sich ein Durchschnittswert von 8.1, für die Jugendfreizeiteinrichtung JFE HN2 ein Wert von 8.9, für die JFE HN3 ein Wert von 8.2, für die JFE HN1 ein Wert von 8 und für die JFE HN4 ein Wert von 7.9.



## Verstanden fühlen durch Mitarbeitende der Jugendfreizeiteinrichtungen

Ähnlich fällt die Auswertung der Zufriedenheit der Befragten zum Gefühl "des Verstandenwerdens" von den Mitarbeitenden der Jugendfreizeiteinrichtung, die man regelmäßig besucht, aus. Mit einem Durchschnittswert von 8.5 für Spandau und einem Durchschnittswert von 8.2 für Heerstraße Nord kann davon ausgegangen werden, dass sich die Besucher\*innen weitestgehend von den pädagogischen Fachkräften der Einrichtungen verstanden fühlen. Für die Jugendfreizeiteinrichtung JFE HN3 wurde ein Durchschnittswert von 8.56 ermittelt, für die JFE HN1 ein Wert von 8.4 und für die JFE HN2 ein Wert von 7.8.

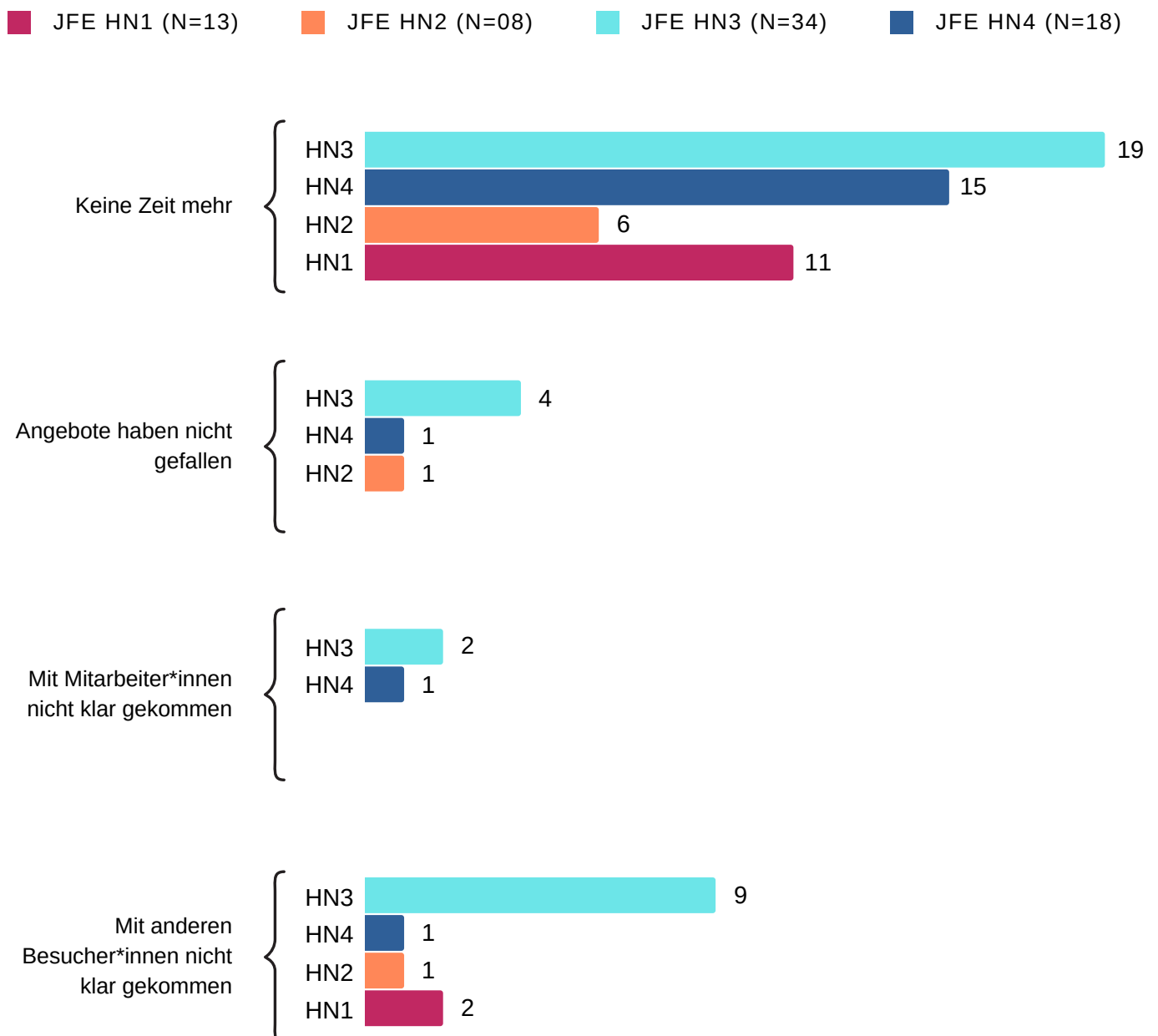




## Gründe warum Jugendfreizeiteinrichtungen nicht mehr besucht werden

Die Teilnehmenden, die angaben, dass sie früher mal eine Jugendfreizeiteinrichtung besucht haben und es derzeit nicht mehr tun, wurden gebeten die Gründe hierfür zu benennen. Die Angaben hierzu waren freiwillig und Mehrfachnennungen waren möglich, sodass 73 Antworten von 57 Teilnehmenden abgegeben wurden.

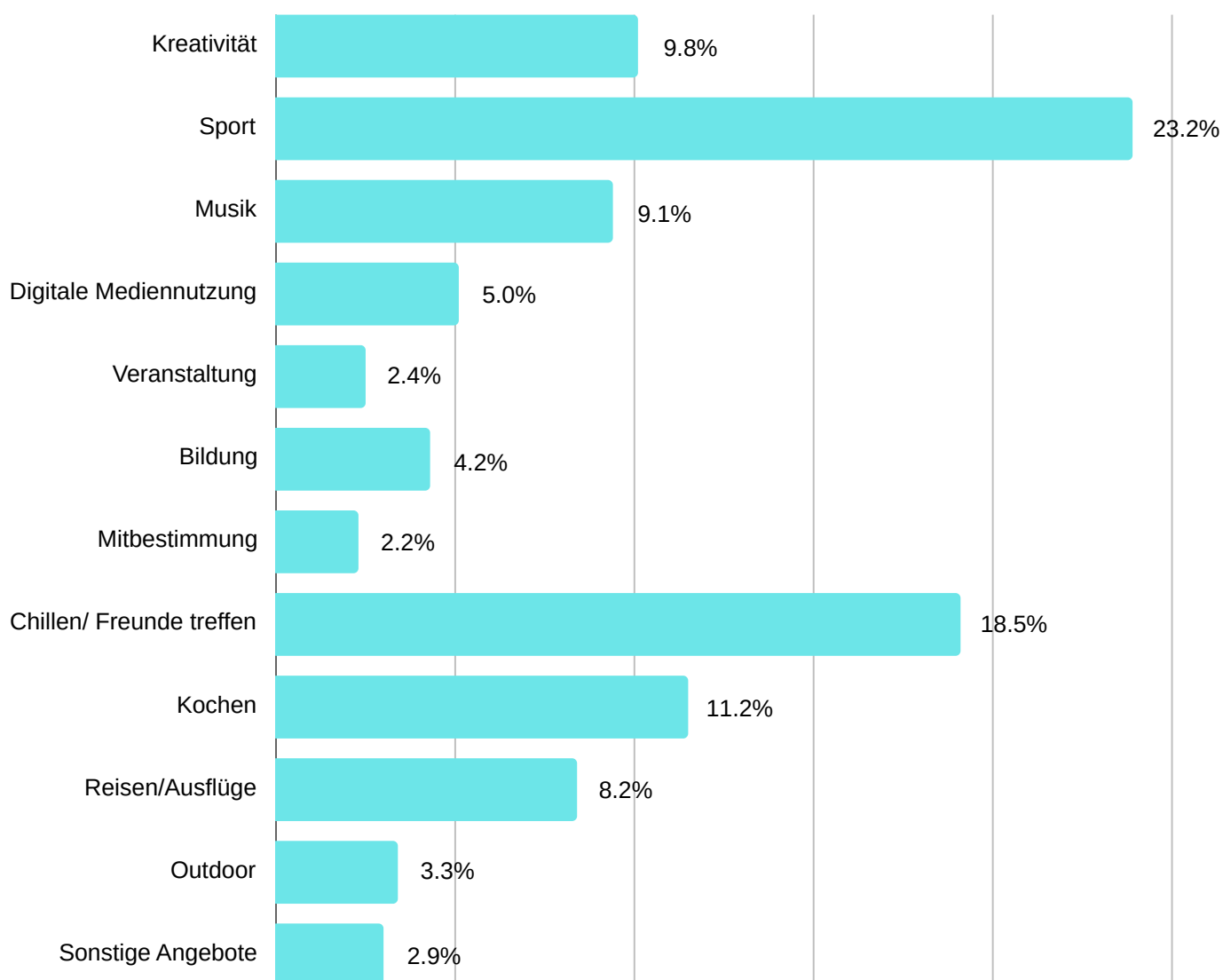
Am häufigsten wurde angegeben, dass die Teilnehmenden keine Zeit mehr haben (51). Am seltensten wurde angegeben, dass der Grund bei dem Miteinander mit anderen Besucher\*innen lag (3), die Angebote haben 6 Mal nicht gefallen und das Miteinander mit Mitarbeiter\*innen wurde 13 Mal als Grund benannt.



### 3.4.1. ANGEBOTSGESTALTUNG

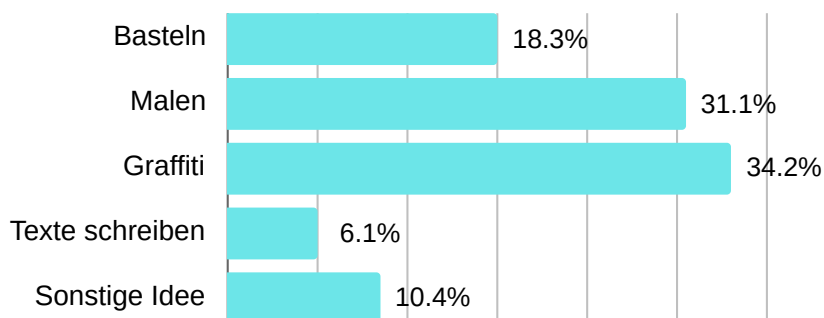
Die Teilnehmenden wurden gebeten 3 Bereiche zu benennen, in denen es unbedingt Angebote in einer Jugendfreizeiteinrichtung geben sollte. Hier berücksichtigt wurden die Antworten aller Befragten, die in Heerstraße Nord leben und/ oder dort regelmäßig eine Jugendfreizeiteinrichtung besuchen und/ oder dort eine Jugendfreizeiteinrichtung besucht haben. Es wurden 1.030 Antworten von 406 Teilnehmenden abgegeben.

Die häufigste gegebene Antwort war, dass es unbedingt Sportangebote (239) in Jugendfreizeiteinrichtungen geben sollte. Gefolgt von Angeboten, die es ihnen ermöglichen Freunde zu treffen und zu chillen (191). Außerdem sind den Teilnehmenden Koch- (115), Kreativ- (101) und Musikangebote (94), sowie Reisen und Ausflüge (84) wichtig. Dies sind auch im spandauweiten Vergleich die am häufigsten genannten Angebote.



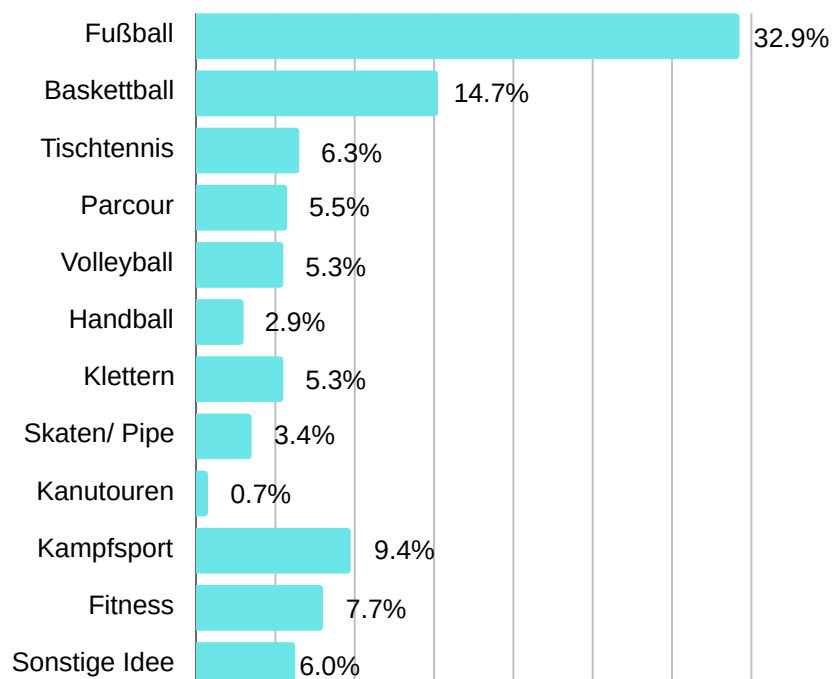
Im Folgenden wurden die Teilnehmenden gebeten, genauere Angaben zu dem Bereich zu machen, in dem sie sich unbedingt Angebote wünschen. Hierzu stand den Teilnehmenden einerseits ein Auswahlmenü zur Verfügung, sowie die Möglichkeit selbstständig Angaben zu machen. Mehrfachnennungen waren auch hierbei möglich. Die einrichtungsbezogenen Angaben beziehen sich auf aktuelle und ehemalige Besucher\*innen der jeweiligen Einrichtung. Die Angaben unter Gesamt beziehen zusätzlich die Bewohner\*innen der Bezirksregion ein.

**Kreativität:** Die Frage wurde von 100 Teilnehmenden beantwortet, von denen 10 sonstige Angebotsideen äußerten: z. B. Vogelhäuser bauen (1), Digitale Kunst (1), Holz- und Metallwerstatt (1), Fußball/neue Fußballplätze (1) Häkeln/Stricken (1), in Minecraft bauen (1), Töpfern (1) und Videos drehen/bearbeiten (1).



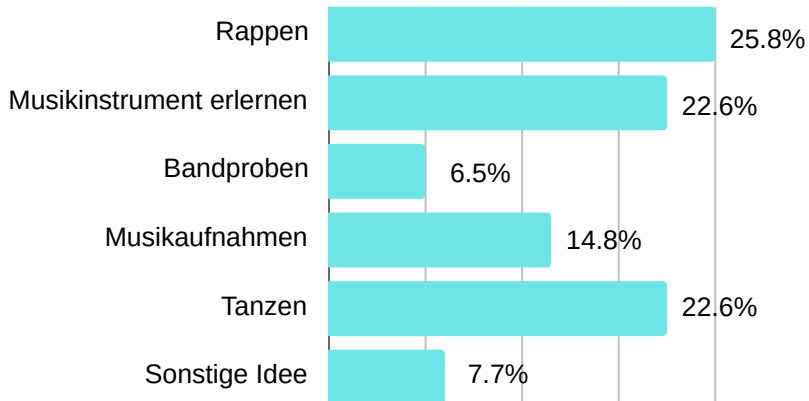
	HN1	HN2	HN3	HN4	Gesamt
<b>Basteln</b>	5	0	7	5	30
<b>Malen</b>	4	2	11	7	51
<b>Graffiti</b>	5	3	13	7	56
<b>Texte schreiben</b>	0	0	0	1	10
<b>Sonstige Ideen</b>	3	2	2	1	17

**Sport:** Die Frage wurde von 238 Teilnehmenden beantwortet, von denen 25 Teilnehmende sonstige Angebotsideen äußerten. Am häufigsten wurden: Turnen (5), Cheerleading (4), Badminton (4), Schwimmen (4), Tanzen (3), Eislaufen (2) und American Football (2) genannt. Außerdem gewünscht wurden: Reiten (1), Tennis (1), Völkerball (1) und Wie man mit Geld umgehen soll (1).



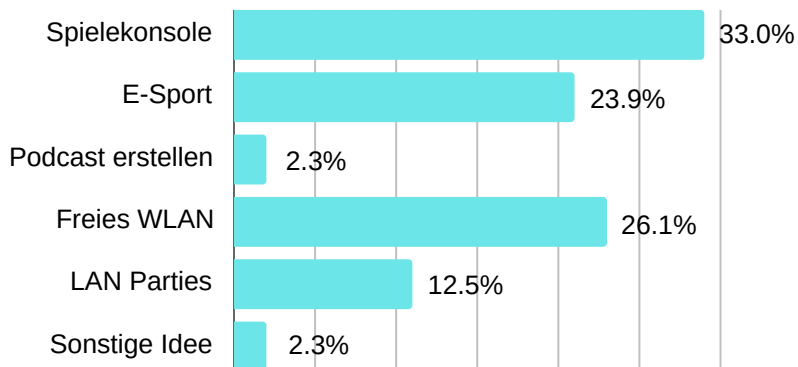
	HN1	HN2	HN3	HN4	Gesamt
<b>Fußball</b>	24	6	37	15	137
<b>Basketball</b>	14	3	10	6	61
<b>Tischtennis</b>	6	0	6	6	26
<b>Parcour</b>	1	2	2	2	23
<b>Volleyball</b>	1	3	3	3	22
<b>Handball</b>	0	0	4	0	12
<b>Klettern</b>	3	2	1	5	22
<b>Skaten/ Pipe</b>	6	3	2	1	14
<b>Kanutouren</b>	0	0	0	1	3
<b>Kampfsport</b>	4	4	11	5	39
<b>Fitness</b>	5	4	10	4	32
<b>Sonstige Ideen</b>	3	1	0	4	25

**Musik:** Die Frage wurde von 94 Teilnehmenden beantwortet, von denen 6 sonstige Angebotsideen äußerten: Gitarre (1), Mark Forster (1), Party machen (1), Singen (1), Texte schreiben und Lieder komponieren (1).



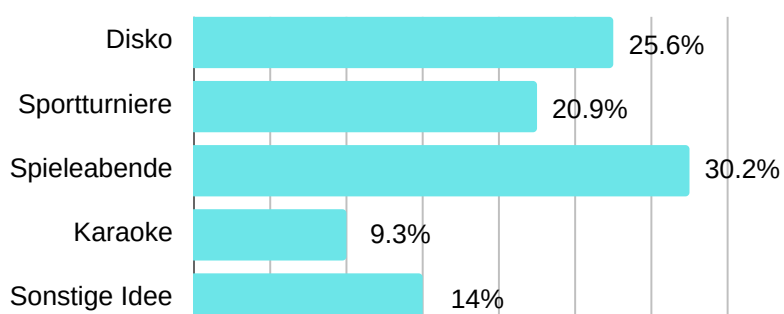
	HN1	HN2	HN3	HN4	Gesamt
<b>Rappen</b>	13	3	12	3	40
<b>Musikinstrument erlernen</b>	6	1	5	5	35
<b>Bandproben</b>	3	0	2	1	10
<b>Musikaufnahmen</b>	7	2	6	3	23
<b>Tanzen</b>	5	1	7	1	35
<b>Sonstige Ideen</b>	2	0	4	2	12

**Digitale Mediennutzung:** Die Frage wurde von 51 Teilnehmenden beantwortet, von denen 1 Teilnehmende eine sonstige Angebotsidee äußerte: Wie geht man mit seinen eigenen Daten um? (1).



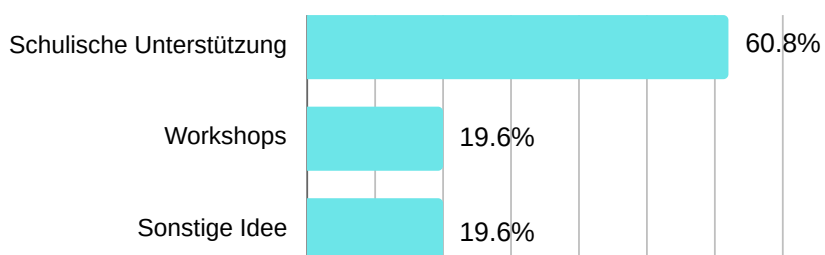
	HN1	HN2	HN3	HN4	Gesamt
<b>Spielekonsole</b>	4	4	8	3	29
<b>E-Sport</b>	5	2	3	3	21
<b>Podcast erstellen</b>	0	0	0	1	2
<b>Freies WLAN</b>	3	0	5	5	23
<b>LAN Parties</b>	5	4	3	0	11
<b>Sonstige Ideen</b>	1	0	0	2	2

**Veranstaltungen:** Die Frage wurde von 25 Teilnehmenden beantwortet, von denen 3 Teilnehmende sonstige Angebotsideen äußerten: Konzert (1), Rätsel Tage (1), Brawl Stars Turniere (1).



	HN1	HN2	HN3	HN4	Gesamt
<b>Disko</b>	0	1	1	2	11
<b>Sportturniere</b>	0	0	0	1	9
<b>Spieleabende</b>	1	0	1	4	13
<b>Karaoke</b>	1	0	2	0	4
<b>Sonstige Ideen</b>	1	0	2	1	6

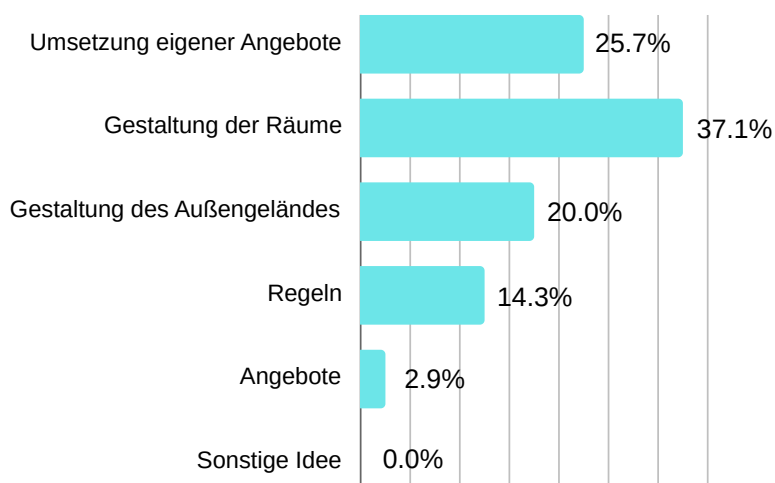
**Bildung:** Die Frage wurde von 40 Teilnehmenden beantwortet, von denen 10 Teilnehmende sonstige Angebotsideen äußerten: Hausaufgabenhilfe (1), Gaming (1), Café Charlie (1), beruflich in Richtung Erzieher\*innen (1), mehr Büchereien (1), Politische Bildung und Anti-Woke Bildung (1), Selbstständig werden (1), Geld verdienen (1), Wettbewerbe (1), und über Schule und das Thema Drogen (1).



	HN1	HN2	HN3	HN4	Gesamt
<b>Schulische Unterstützung</b>	3	0	4	4	31
<b>Workshops</b>	2	0	4	0	10
<b>Sonstige Ideen</b>	0	0	2	1	10

**Workshops:** Die Frage wurde von 6 Teilnehmenden beantwortet. Alle Teilnehmenden hatten die Möglichkeit 3 Workshopthemen zu benennen. Häufig wurden Themen genannt, die das eigenen Leben betreffen: Bildung/Schule (2), Familie (1), Freunde (1), Identitätsfindung (1), Gesundheit (1), Haushalt/eigenständig leben (1) und Vernetzung (1). Außerdem thematische Workshops: Sport/Turnen (2), Politik (1), Respektvoller Umgang mit Kindergartenerzieher\*innen (1), Auftritt (1), Reisen (1), Basteln (1) und Musik (1).

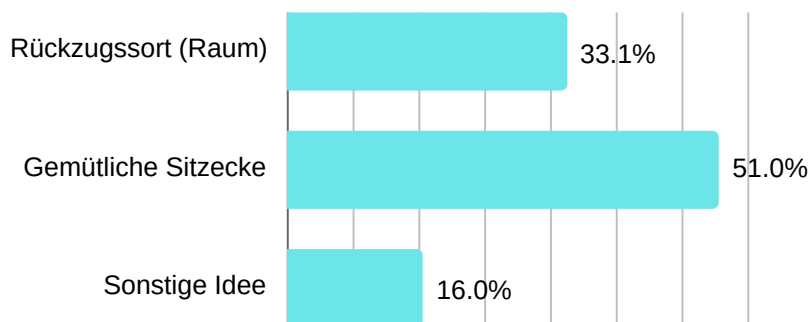
**Mitbestimmung:** Die Frage wurde von 21 Teilnehmenden beantwortet. Konkrete sonstige Angebotsideen wurden nicht geäußert.



	HN1	HN2	HN3	HN4	Gesamt
<b>Umsetzung eigener Angebote</b>	1	1	0	4	9
<b>Gestaltung der Räume</b>	3	0	2	4	13
<b>Gestaltung des Außengelände</b>	1	1	0	4	7
<b>Regeln</b>	1	0	0	1	5
<b>Angebote</b>	0	0	1	0	1
<b>Sonstige Ideen</b>	0	0	0	0	0

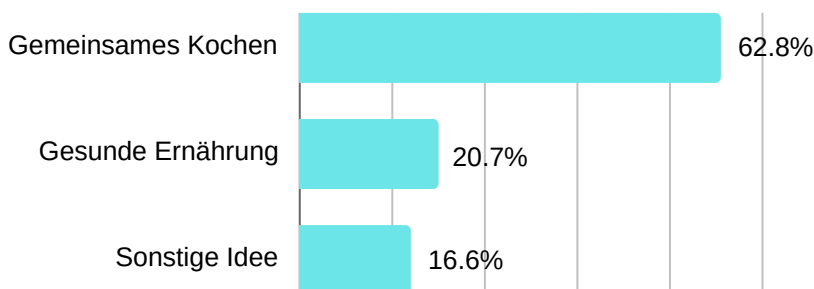
**Chillen/Freunde treffen:** Die Frage wurde von 185 Teilnehmenden beantwortet, von denen 25 Teilnehmende sonstige Angebotsideen äußerten, wie konkrete Orte draußen: z. B. draußen sein/rumlaufen (3), Fußballplatz (2), bei jemanden zuhause treffen (2), Spielplatz (1), auf einer Bank (1), Campen mit Freunden (1), Staaken (1) und Essen gehen/Eis essen/ zu Bandir gehen (3).

Weitere Wünsche waren spezifische Räume: Ein Raum mit PS5 und Fernseher (1), Ein Raum mit Musikbox wo Kinder machen können was sie wollen (1), Schminkraum (1), Bücherei (1). Außerdem Gewünscht wurden: Filme mit Süßigkeiten (1), Gras günstiger machen (1), Freizeit (1), mit Freunden spielen (1).



	HN1	HN2	HN3	HN4	Gesamt
<b>Rückzugsort (Raum)</b>	15	5	13	13	85
<b>Gemütliche Sitzecke</b>	21	4	14	26	131
<b>Sonstige Ideen</b>	4	3	5	8	41

**Kochen:** Die Frage wurde von 112 Teilnehmenden beantwortet, von denen 20 Teilnehmende darüber hinaus Wünschen äußerten: zusammen backen, z. B. Kuchen, Plätzchen (4), Kochen lernen (3), neue Rezepte ausprobieren (2), mit wenigen Sachen groß kochen (1), alleine kochen (1), und mit Freunden kochen (1). Außerdem wurden konkrete Gerichte vorgeschlagen: Pizza (2), Fast Food (1), Kartoffeln und Quark (1), Pasta (1), veganes Essen (1) und Wassermelone (1).



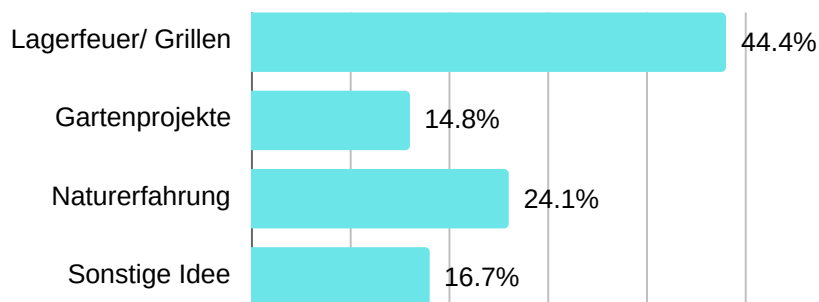
	HN1	HN2	HN3	HN4	Gesamt
<b>Gemeinsames Kochen</b>	11	1	16	8	91
<b>Gesunde Ernährung</b>	4	0	6	2	30
<b>Sonstige Ideen</b>	4	0	4	2	24

**Reisen:** 72 Teilnehmende haben Angaben zu Reisezielen und Ausflugsorten gemacht, wobei 176 Wünsche für Reiseziele abgegeben wurden. 63 verschiedene Reiseziele wurden genannt. Am häufigsten wurden Spanien (20), Italien (15), Türkei (11), Paris (10), Frankreich (9), Griechenland (9), Amerika (8), Ausland (7) und Dubai (7) genannt.

**Ausflüge:** Es wurden 86 Antworten zu möglichen Ausflugszielen abgegeben. 52 verschiedene Ausflugsziele wurden genannt. Am häufigsten wurde angegeben, dass man einen Ausflug ins Jump House (11), Schwimmbad (8), Karls Erdbeerhof (6), Meer (4), Kino (3) oder Lasertag (3) unternehmen wolle.

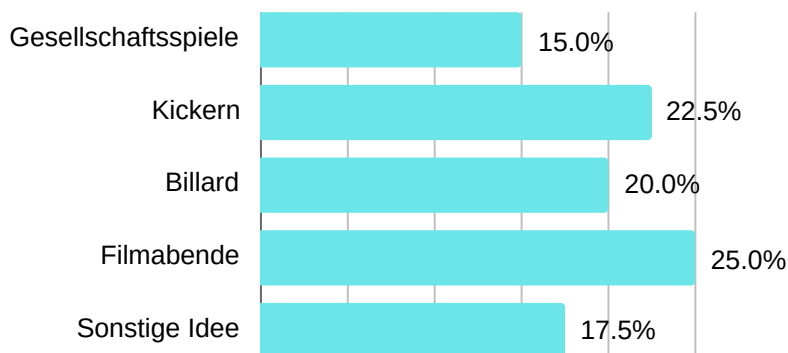


**Outdoor:** Die Frage wurde von 34 Teilnehmenden beantwortet, von denen 7 Teilnehmende sonstige Angebotsideen äußerten: Karls Erdbeerhof (1), Hahneberg oder Wald (1), Wandern (1), LAN-Party (1), Park zum Skaten (1), Survival Training (1) und Platz zum Kiffen (1).



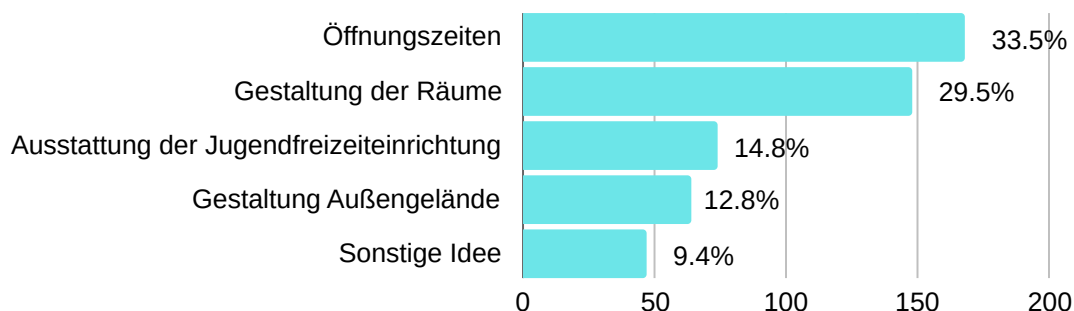
	HN1	HN2	HN3	HN4	Gesamt
<b>Lagerfeuer/ Grillen</b>	3	1	6	7	24
<b>Gartenprojekte</b>	0	0	2	0	8
<b>Naturerfahrung</b>	1	1	1	6	13
<b>Sonstige Ideen</b>	1	0	1	1	9

**Sonstige Angebote:** Die Frage wurde von 28 Teilnehmenden beantwortet, von denen 4 Teilnehmende sonstige Angebotsideen äußerten: z. B. Schach-/Mühlenvereine (1), Zocknacht (1), Tanzen (1) und Modellbahnanlage bauen (1).



	HN1	HN2	HN3	HN4	Gesamt
<b>Gesellschaftsspiele</b>	0	0	3	2	6
<b>Kickern</b>	1	1	1	4	9
<b>Billiard</b>	2	0	1	2	8
<b>Filmabende</b>	3	1	2	2	10
<b>Sonstige Ideen</b>	0	0	0	0	7

Zum Schluss wurde nach sonstigen Dingen gefragt, die den Teilnehmenden wichtig für eine Jugendfreizeiteinrichtung sind. 361 Teilnehmende haben hierzu Angaben gemacht. Auch hier waren Mehrfachnennungen möglich, so dass 501 Antworten abgegeben wurden.



**Öffnungszeiten:** 130 Befragte haben diese Frage beantwortet.

Es wurde sich gewünscht, dass die Jugendfreizeiteinrichtungen länger (17) geöffnet sind. Konkret wurde eine Öffnung bis 20:00 Uhr (14), 22:00 Uhr (11), 19:00 Uhr (6), 21:00 Uhr (6) und 23:00 Uhr (4) vorgeschlagen.

Außerdem wurde angegeben, dass die JFEs früher (9) geöffnet sein sollen. 17 Befragte wünschen sich eine Öffnung vor 11:00 Uhr. Am häufigsten wurde eine Öffnung ab 13:00 Uhr (10), 10:00 Uhr (7), 12:00 Uhr (6) oder ab 14:00 Uhr (6) vorgeschlagen. Häufig wurde sich eine Öffnung der JFEs an jedem Tag (14) und zu jeder Tageszeit (12) gewünscht.

Die Öffnungszeiten sollten angepasst werden an die Schulzeiten (4) und eine Öffnung am Wochenende (9) sollte umgesetzt werden.

**Ausstattung der Jugendfreizeiteinrichtungen:**

53 Befragte haben diese Frage beantwortet.

Sie wünschen sich in erster Linie eine Ausstattung, die die Umsetzung verschiedener Aktivitäten (10) ermöglicht z. B. Gaming (6), oder Sport (3) oder Tanzen vor großen Spiegeln (2).

Es sollte verschiedene bequeme Sitzmöglichkeiten (5), die zum Chillen (5) einladen.

Eine moderne Ausstattung (4) mit PCs (4), Fernseher (2) und WLAN (2) ist den Befragten ebenfalls wichtig. Es wurde mehrfach erwähnt, dass sich die Befragten eine bessere/ gepflegtere Ausstattung (3) wünschen.

In der Einrichtung sollte es die Möglichkeit geben günstig Essen und Trinken (3) zu erhalten. Die Einrichtung sollte für alle gut zugänglich, barrierefrei, (1) sein und jugendgerecht (1) ausgestattet.

**Gestaltung der Räume:** 104 Befragte haben diese Frage beantwortet.

Sie wünschen sich eine bunte (14), gemütliche (14), jugendgerechte (4) und kreative (2) Raumgestaltung mit Dekoration (4), Graffiti (2), und selbst gestalteten Bildern (2).

Es gibt den Wunsch die Räume gemeinsam mitgestalten zu können (7), die darüber hinaus sauber und ordentlich sein sollten(5).

Die Räume sollen vielfältig sein, es soll möglich sein dort unterschiedliche Aktivitäten (2) wie Kochen und Backen (3), Gaming (1), Kampfsport (1), Fußball (1), Partys (1), Basteln (1) und Klettern (1) durchzuführen.

Es werden sich oft bequeme Sitzmöglichkeiten (8) mit Sitzsäcken (2) in einem Chillbereich (2) mit angenehmer Atmosphäre (2) in der man sich sicher (2) fühlt, gewünscht.

Die Ausstattung soll modern (6) und es soll eine gute technische Ausstattung wie Fernseher (3), PS5 (2), VR-Brillen (1), PCs (1) und LED Beleuchtung (1) geben.

**Gestaltung des Außengeländes:** Diese Frage wurde von 47 Befragten beantwortet.

Für das Außengelände werden sich vielfältige Aktivitäten (4) in einer ansprechenden Atmosphäre (3) mit verschiedenen Spiel- und Sportgeräten (5), einem Fußballplatz (5), einen Basketballplatz (4) und einem Skate-Park (2) gewünscht.

Das Außengelände soll grün sein mit Bäumen, Sträuchern und Blumen (3) und Möglichkeiten zum Anpflanzen von Gemüse (2). Es wird sich ein buntes, kreatives Design (3) mit Bänken zum Chillen (2) und Graffiti (1) gewünscht.

Es soll keinen Müll (1) geben, einen respektvollen Umgang (1) und eine jugendgerechte Ausstattung (1).

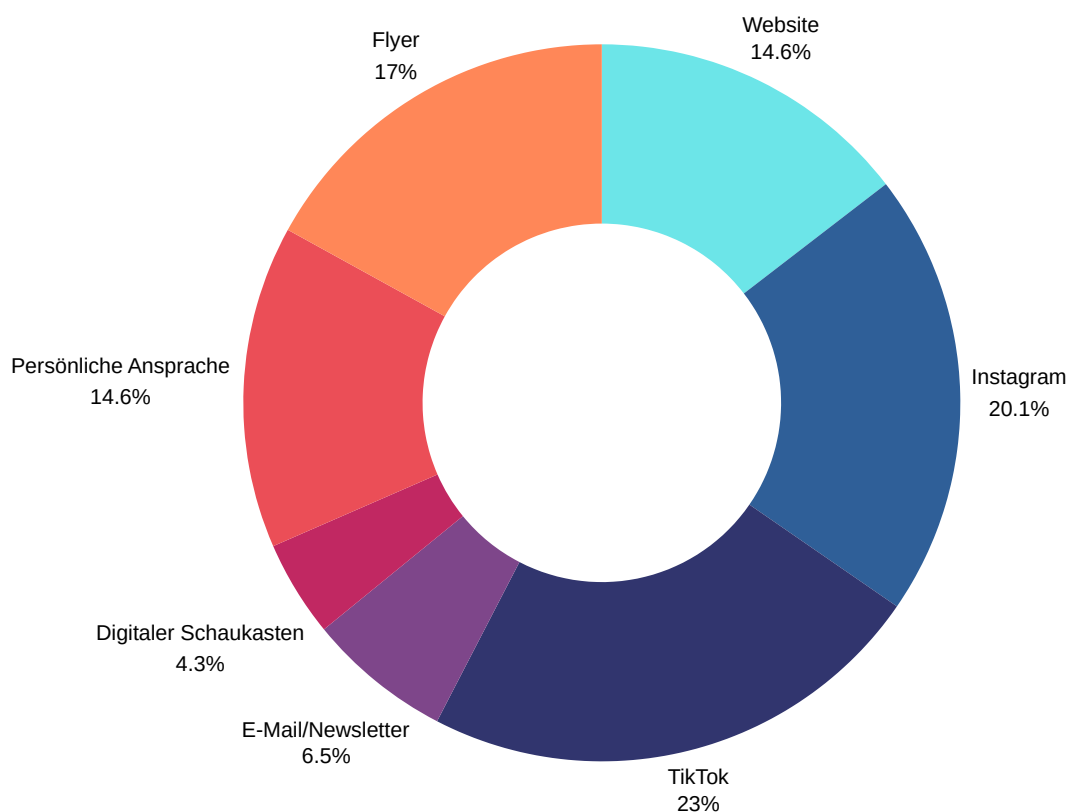
Das Außengelände soll gemeinsam mit Besucher\*innen (1) gestaltet werden. Die Befragten wollen sich dort sicher (1) fühlen.

**Sonstige Wünsche:** 29 Kinder und Jugendliche haben diese Frage beantwortet.

Besonders wichtig scheint zu sein, dass es kostenlose Getränke und Essen (3) gibt, und dass die Angebote preiswert (1) sind.

Im Allgemeinen wird sich eine Angebotsvielfalt (2) gewünscht, die auch Angebote für Kleinere vorhält (1). Es wird sich eine gemeinsame Gestaltung der Einrichtung (1) und ein Mädchenraum (1) gewünscht.

## 4. ANSPRACHE



Die Teilnehmenden wurden gefragt, wie diese zukünftig über Angebote der Jugendarbeit informiert werden möchten. 383 der Teilnehmenden beantwortet diese Frage. Es waren Mehrfachnennungen möglich, sodass 783 Antworten abgegeben wurden.

Vorwiegend wurde sich die Ansprache über Social Media (337) gewünscht. 23.0% der Antworten wurden für TikTok und 20.1% der Antworten wurden für Instagram abgegeben. Gefolgt von Flyern mit 133 Antworten sowie Websites und persönlicher Ansprache mit jeweils 114 Antworten.

## 5. ANLAGE

### 5.1. SONSTIGE THEMEN UND ANLIEGEN

Idee zu kreativen Angeboten	Anzahl
Bastel projekte z.b ein vogelhaus	1
Digitale kunst	1
Fußball	1
Häcklen, stricken	1
Neue fußball plätze und neue gegenstände	1
Töpfern	1
Videos drehen und bearbeiten	1
Idee zu Sportangeboten	Anzahl
American football	2
Badminton	1
Eislaufen	1
Eislaufen,schwimmen	1
Ich bin leistungsturnerin deswegen turnen	1
Reiten	1
Schwimmen	3
Tanzen	3
Tennis	1
Turnen	2
Turnen (cheerleading)	2
Vorkerball	1
Wie man mit geld umgehen soll, wie man investiert,	1
Idee zu Musikangeboten	Anzahl
Gitarre	1
Keinearnung	1
Mark foster	1
Party machen	1
Singen	1
Texte schreiben & lieder komponieren	1
Idee zu Veranstaltungen	Anzahl
Rätsel tage	1
Spiele wie brawl stars turniere	1

Idee zu Bildungsangeboten	Anzahl
Beruflich in richtung erzieherinnen	1
Café charlie	1
Gaming	1
Haus aufgeben	1
Mehr büchereien!	1
Politische bildung und anti woke bildung	1
Selbstständig werden	1
Wettbewerben	1
Wie man gelt macht	1
Idee zu Angebote zum Chillen und Freunde treffen	Anzahl
Auf der bank	1
Auf einem spielplatz oder einfach nur rumlaufen	1
Bandir	1
Campen mit freunden	1
Draußen	1
Einen raum mit einer ps5 und ein fernseher	1
Essen gehen	1
Filme mit süßigkeiten	1
Fußball platz	1
Mir ist das wirklich wichtig	1
Mit anderen raus gehen	1
Mit freunde spielen	1
Musikbox , raum wo die kinder machen was sie wolle	1
Nix	1
Raus gehen eis essen oder fußball spielen zusammen	1
Schminkraum	1
Staken	1
Treffen	1
Vielleicht eine bücherei, um bücher zun lesen	1
Wenn meine mutter mich nervt gehe ich zu freunden	1
Wir könnten zum beispiel uns in jonas haus treffen	1
Zuhause (bei mir bei meinen freunden	1



Idee zu Kochangeboten	Anzahl
Allgemein lernen	1
Backen	1
Backen z.b . plätzchen	1
Das alle alleine kochen und probieren neuen sachen	1
Fast food	1
Kartoffeln und quark	1
Kochen lernen	1
Lernen was andere kochen	1
Mit freunden essen selbst kochen	1
Mit wenig sache gros kochen	1
Pasta verschiedene arten	1
Pizza	2
Rezepte ausprobieren	1
S	1
Veganes essen	1
Wassermelone	1
Z.b. kekse oder sonstiges	1
Idee zu Outdoorangeboten	Anzahl
Erdbeerhof karls	1
Haneberg, wald,	1
Lan partys	1
Survival sachen und so	1
Wandern	1